

POŠKOLÁČEK

Zvídavý podzim



ŠKOLNÍ ČASOPIS

ČÍSLO 1, ŠKOLNÍ ROK 2023/2024

ZÁKLADNÍ ŠKOLA PRO TĚLESNĚ POSTIŽENÉ OPAVA, DOSTOJEVSKÉHO 12

Milí čtenáři Poškoláčku,

první čtvrtletí školního roku 2023/2024 je úspěšně za námi, a tak se k vám dostává nové číslo našeho školního časopisu. Společně se můžeme ohlédnout, copak nám zvědavý podzim přivál.

Jako každý rok, září přineslo řadu změn. Do školy nastoupilo několik prvňáčků, někteří žáci přestoupili do jiné třídy a také řada pedagogických pracovníků třídu vyměnila. Teď už ale všichni bezpečně víme, kam kdo patří a kde koho najdeme. Seznámení se školou a spolužáky proběhlo úspěšně.

Všechny tři podzimní měsíce byly plné aktivit a akcí. Některé byly nové, některé už dobře známé a zavedené. O většině z nich se dočtete na školních webových stránkách. Poškoláček se chce podělit o to, co se žáci učí a co tvoří v různých předmětech. Podívejte se tedy, jak pestrá paleta příspěvků se tentokrát sešla, a jak nám jednotlivé třídy představí svůj zvědavý podzim.

Hedvika Janošíková

Vrbový list

Padá z vrby zlatý list,
Vítr si v něm začal číst.
Než přečetl obě stránky,
list mu spadl do studánky.



Třída I., paní učitelka Markéta Valentová



JEBÍK JENK

p p pa pa
pe pu pi pu po po
py py pi py
pole pole pole pole

pole pi pi srye

pi la lipa páruy

1. páruy pi la lipa
srye pi pi pole



3. 11. JEBÍK JENK

↑ ↑ ↑ ↑ ↑

↑ ↑ ↑ ↑ ↑

↑ ↑ ↑ ↑ ↑

↑ ↑ ↑ ↑ ↑

↑ ↑ ↑ ↑ ↑

↑ ↑ ↑ ↑ ↑



13. 11. ANABEL

I I I I I I I I I I

A A A A A A

I I I I I I I I I I

Á Á Á Á Á Á

A' A A A A A

I I I I I I I I I I

A A A A A A

JEBEK W.
 ša by ša by ša by
 ša ša ša ša ša
 šu mi šu mi šu mi
 šepo šepo šepo šepo
 9.11
 a a a a a a a a a a a a
 e e e e e e e e e e e e
 i i i i i i i i i i i i
 o o o o o o o o o o o o
 u u u u u u u u u u u u
 y y y y y y y y y y y y



MIA
 1 1 1 1 1 1 1 1
 1 1 1 1 1 1 1 1
 1 1 1 1 1 1 1 1
 9.11
 1 1 1 1 1 1 1 1
 1 1 1 1 1 1 1 1
 1 1 1 1 1 1 1 1
 1 1 1 1 1 1 1 1



Hihara 1. Fidel KUZBA
 1 1 1 1 1
 9.11
 1 1 1 1 1
 1 1 1 1 1
 1 1 1 1 1



Podzimní aktivity žáků III. třídy
paní učitelka Renata Řezníčková



MĚLA BABKA

MĚLA 	BABKA 	ČTYŘI 4
JABKA 	A DĚDOUŠEK 	JEN DVĚ 2
DEJ MI 	BABKO 	JEDNO JABKO 1
BUDEME 	MÍT 	STEJNĚ





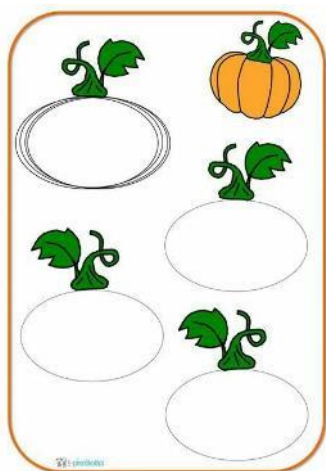
ADAM



HONZA



TERKA



© 2010



Dýně

Kutáčí se líně,
 velikánská dýně.
 V bříšku má sto semínek,
 malých dýních miminek.
 Chudák dýní maminka,
 než spočítá miminka.
 Skončí podzim, bude mráz,
 kam semínka uschováš?

Třída IV., paní učitelka Barbara Doupalová

Barevný podzim

(žáci učebny IV s podporou ChatGPT)

V barevném podzimu, kdy duše tančí,
dušičky paměť ke klidu zvou,
Halloween přichází, strach nám dává sílu,
Svíčky ve tmě svítí, jak v noci hvězdy tmou.

Dýně se smějí, na tvářích úsměv,
duchové šeptají ve větvích stromů,
draci na nebi tančí, sní o vzdálených cestách,
učebna IV zpívá o cestě domů.





Co řekli kluci z učebny IV o podzimu:

Jonáš Kreisel: Podzim mám rád pro barevné listí.

Filip Sofka: A mně to padající listí vadí, nelíbí se mi. Ale rádi chodíme na houby.

Jan Černohorský: Mám rád podzimní procházky v lese.

Jonáš Konečný: Na podzim stavíme s tatškou skrýše z toho, co najdeme v lese – větve, listí.

Adam Mačuga: Vždycky se těším na Halloween, dlabeme ve třídě dýně, mám rád strašidelné dekorace a kostýmy.

Robert Frank: Já mám taky rád halloweenské dýně a perníčky, ale strašidla ne, ani škaredé počasí.

Adam Vondruš: Na podzim rád pouštím draka s rodinou.



Třída V., paní učitelka Lenka Kopřivová

Jaké dobroty zřídíš
podzim?

Z JABLÍČEK SUŠÍME KRÍŽALY

Z HRUŠEK VAŘÍME POVIDLA

PĚ LÁMEKOMOT.

ŠIMON
VEROŇA
ANETA
MELA


VÝVALUJEME ŠTRŮDL

OVOCE MAŠTUJEME


Pečeme se mlskou.

KRÁJENÉ OVOCE POKLÁDÁME
NA KOLÁČ

VITA
ALEX
ONDRA
FILIP



JABLEČNÝ ŠTRŮDL



6 KS JABLÍČEK

0,5 HRSTĚ HROZIVEK

1 VANILKOVÝ CUKR

1 LŽIČKA SKOŘICE MLETÉ

1 BALENÍ LISTOVÉHO TĚSTA

1 HRSTĚ POSEKANÝCH OŘECHŮ



NETKA

POSTUP

JABLÍČKU NAKRÁJÍME BEZ
SLUPEK NA MENŠÍ PLÁTKY A
VLOŽÍME DO VĚTŠÍ MÍST.

PŘIDÁME INGREDIENCE.
PROMÍCHÁME

Směs / Těsto
vypracujeme na
plát

vložíme směs
a uzavřeme plát.

PROMÍCHÁME NOŽE^A

PEČEME NA 170 °C NA 30 MIN.

Dobrou chuť,
Súda V

Třída VI., paní učitelka Jana Máchová

NA PODZIM POUŠTÍME
DRAKY,
SBÍRÁME KAŠTANY A
VYRABÍME Z NICH
ZVÍRÁTKA. K PODZIMU
PÁTRÍ TAKÉ HRABÁNÍ LISTŮ,
SE KTERÝM DOMA
POMÁHÁM.

VOJTA VI



COPAK JE TO ZAŘÁNÝ?
SLYSÍM PADAT KAŠTANY.
HLÍDÁM V TRÁVĚ, KDE PAK JSOU?
VIDÍM KOULI PICHLAVOU.
UŽ HO MÁM A HLED VŮM
PANÁČKA Z NĚJ VYROBÍM.
VERUNKA VI.


Do školy jsme přinesli dýně,
vyrobili jsme z nich lucerny.
V cvičné kuchyňce jsme z
jedné uvařili dýňovou
polévku. Vyzdobili jsme stůl
a ušili si kaloušen.

Tereza VI.



NA PODZIM POUŠTÍME
DĚRKY, SBÍRÁME KAŠTANKY,
ŠALVUDY A LISTY. VE
ŠKOLE Z NIC H VYRABÍME
PEKNE OZDOBY.


KÁJA VI.



ELIŠKA VI

.DOMA ČASTO A RÁDA
KRESLÍM OBRAZKY
PODZIMU A NOSÍM JE
DO TŘÍDY NA VÝZDOBU.
ELIŠKA

NÁ PODZIM ZRAJÍ ŠÍPKY.
NĚKOLIKRÁT JSEM JE NATRHALA
APŘINESLA DO ŠKOLY. PANÍ
UČITELKA NÁM UVAŘILA ČAJ.
DALI JSME DO NĚHO MED
A POCHUTNALI JSME SI. NINKA
VI.



ANETKA VI

Zapojili jsme se do malování
obrázků na výstavu prací
dětí ze speciálních škol
s tematikou První pomoc.
V listopadu bude
výstava v UNIPOINTU v OC
Breda. Anetka VI.

Třída VII., paní učitelka Jana Hradílková

Řeká říše

Řeká říše od hašmy,
až se celý udýchá,
s lisovnicí popíchná,
kouká se jim do brašny.

Co to oni dělají?
Chodí z domu do domu,
ale jenom někomu
krásná psaní dávají.

A když přijde listopad,
ať kdo věří, neboví,
víže sedí na křiži,
luhí sbírá napočás.

Krajinou se rozlehlí,
masťaví se u domu,
kani nedá kolecku,
Ta jsou jenom pro děti.



PUSA



SELE



MASO



LAMPA



MAPA



LES

VESELE POJEMY

Všdy štěstí mává,
rozplátl mámi páma.
Zvedá prach a listy,
oblohu nám čistí.

Zahnal všechny mraky,
vyprášímu draky.
U si rozhlímu letí,
pro radost všech dětí!

Jabličko

Už krásný,
podrum podřev
jablka sladká,
voňavá.
Ven mi si jedno
do dlaní
a kousni:
Dobré chuťování!



Třída VIII., paní učitelka Hedvika Janošíková




Září, říjen, listopad,
to je podzim, mám ho rád.



Třída II., paní učitelka Dagmar Vezenková




JULIE B



EMA H.



ŠIMON K.



Lukáš K.



ADÉLA B.



MATY S.

Třída IX., paní učitelka Jana Vaňková

Luční sad



V pondělí jsme šli s celou třídou sázet do Lučního sadu. Říkáme tomu výlet, je to zábava, taky sranda a zároveň tím pomáháme přírodě. Došli jsme na autobusovou zastávku k nemocnici. Poté jsme nastoupili na autobus a jeli jsme do Slavkova na Černou cestu. Když jsme vystoupili, tak jsme šli pěšky do lučního sadu, trvalo nám to 25 min. Jak jsme tam došli, tak jsme si dali sváču a pak nám paní ukázala, jak zasadit stromeček hrušně. Potom jsme se rozdělili do skupin. Nejprve jsme si vzali nový stromeček a rýč a vykopali starý strom. Potom jsme prohloubili díru a zasadili nový stromeček. Stromeček jsme zalili a šli nazpátek pěšky do Slavkova k rybníku. Autobus nám ujel tak jsme čekali na další.

Discgolf Stříbrné jezero

V úterý jsme šli sázet keře na Sádrovnu. Na Sádrovnu jsme šli pěšky. Jedna skupina šla čistit přírodu do lesa a druhá skupina sázela keře. Jako první nám pán ukazoval, jak dobře zasadit keř Muchovník, které se říká Indiánská borůvka. Když jsme si poslechli, jak dobře zasadit keře, tak jsme se vrhli na práci. Vzali jsme si do jedné skupiny dva rýče. Vykopali jsme díru a dali jsme do díry kůl a zakleпали kladivem. Vedle kůlu jsme dali keř a zasyпали jsme hlínou. Drny jsme udělali vodní misku a zalili jsme keř vodou. Pro vodu jsme chodili do Stříbrného jezera. Za odměnu jsme dostali tatrunku. Když jsme skončili sázení, rozloučili jsme se a šli do školy.

Šílená Indie,
cestovatelský program v loutkovém divadle



Okénko primární prevence rizikového chování



Etický kompas – Bud'me kamarádi

Realizace aktivit v rámci projektu **Etický kompas**, který v letošním roce probíhá na naší škole v rámci dotačního programu Podpory aktivit v oblasti prevence rizikového chování, započala setkáním žáků s lektorkou akreditované organizace Hope4kids paní Kateřinou Kučerovou. Celý projekt je spolufinancován z rozpočtu Moravskoslezského kraje.

První interaktivní preventivní program se jmenoval **„Bud'me kamarádi“** a zúčastnili se ho žáci jak základní školy, tak základní školy speciální, kteří byli rozděleni do tří skupin podle věku a mentální úrovně.

Mladší žáci si povídali s medvídkem pandou o tom, jak by mělo vypadat správné kamarádství. Zpívali písničky, sledovali krátký příběh o hvězdičce, hráli různé interaktivní hry. Velký úspěch měla hra „Hledání ovečky“ a hra s dekou „Kdo zmizel“, kde paní lektorka vyzdvihla důležitost kamarádské pomoci a spolupráce. Starší žáci luštili šifry, hráli hru „Škatulata“. Na konci preventivního programu žáci výtvarně ztvárnili, jak by měl vypadat správný kamarád a jaké by měl mít charakterové vlastnosti.

Po ukončení preventivního programu obdržely třídní učitelky doporučení, jak v této oblasti s žáky ve třídách pracovat, třídní učitelky i asistentky pedagoga vyplnily dotazníky pro zpětnou vazbu.









Počáteční zářijové seznámení s projektem a vyhodnocení prvního říjnového preventivního programu „Bud'me kamarádi“ zaznělo i v rámci celého pedagogického sboru naší školy v rámci **aktivity Sborovna**.



Mgr. Renata Řezníčková

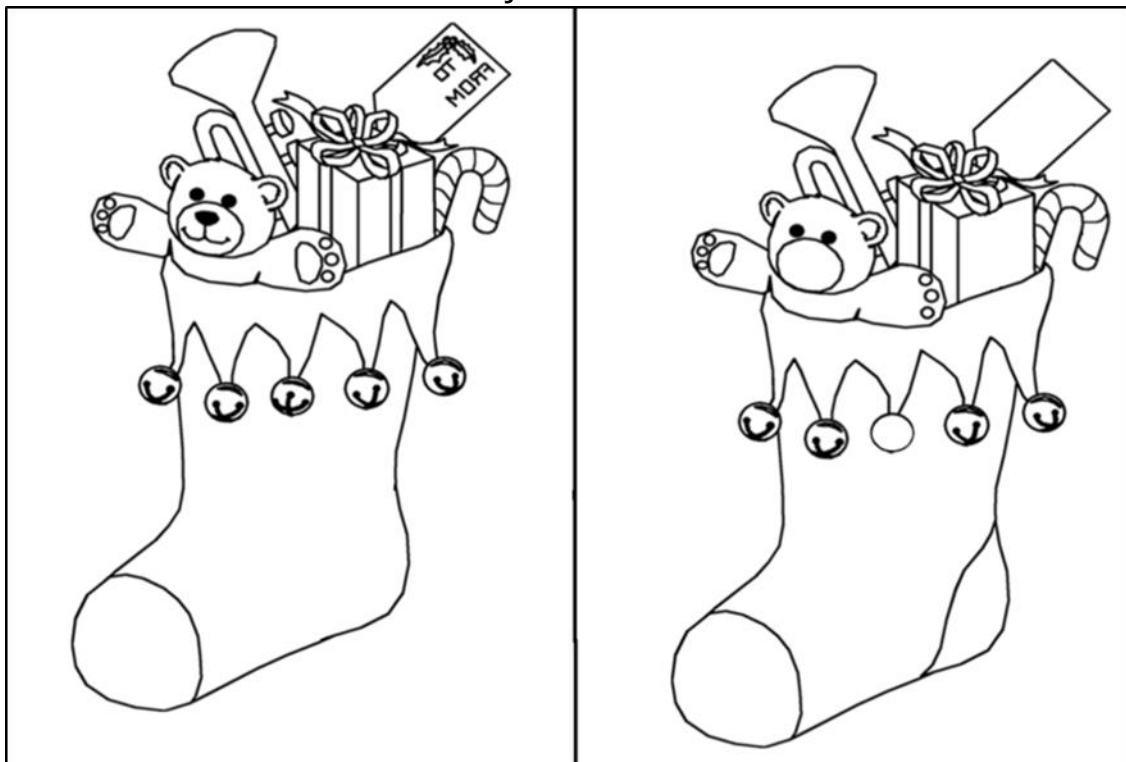
Kukátko do školní knihovny

Tentokrát pro „superzvědavé“ – naše knihovna skrývá sadu knih o hrdinech. O hrdinech, kteří se někdy mýlili a jindy se jim povedly věci naprosto výjimečné. Ano, řeč je o vědcích a umělcích různých oborů a různých časových období. Útlé, čtivě napsané knihy se spoustou obrázků.



A na konec trochu adventního luštění

Najdi 8 rozdílů



Co všechno vidíš na obrázku?

